


**TARN  
CONSEIL ELEVAGE**

**Résultats  
du contrôle laitier bovin  
2012**



**Maison de l'Elevage du Tarn**  
Maison des Agriculteurs - BP 102 - 81003 ALBI Cedex

# ACTIVITE DU SERVICE CONTROLE LAITIER EN 2012

## I LES EFFECTIFS au 31 Décembre 2012

264 adhérents en contrôle officiel (-9)  
 12 adhérents en contrôle simplifié (+1)  
 14 334 vaches (+158)  
 56 élevages en A 30  
 194 élevages en AT  
 54 vaches présentes (+1,4)  
 14 élevages en A Robot

## II EVOLUTION

	2005	2008	2009	2010	2011	2012
Livraison annuelle de lait en milliers	1 420	1 400	1 400	1420	1 450	1 450
Nombre vaches laitières	21 200	18 800	17 900	17 500	17 485	17 206
Nombre livreurs	636	507	471	440	415	388
Nombre d'adhérents au contrôle laitier officiel au 31 décembre	378	305	300	282	273	264
Nombre vaches laitières	14 844	14 344	14 928	14 044	14 176	14 334
% Eleveurs adhérents	60	60	63	66	66	68
%vaches laitières contrôlées	76	84	85.6	87,2	85,2	86
Contrôle A 30 : Elevages	109	81	72	69	61	56
Contrôle AT : Elevages	269	224	219	214	204	194
Contrôle A Robot : Elevages					8	14
Contrôle Simplifié (opti 90)	25	16	14	12	11	12

Le nombre total de producteurs du département continue à décroître, cette baisse affecte aussi le nombre d'éleveurs au contrôle laitier qui augmente son taux de pénétration en nombre de vaches.

En 2012 nous avons enregistré :

- 9 démissions : - arrêts de traite : retraite ou abandon de la production.

L'effectif total des vaches contrôlées augmente, 158 vaches de plus. Les références laitières ont été augmentées de façon significative grâce à la régionalisation des volumes et les éleveurs veulent produire malgré le coût des concentrés.

# Moyenne des lactations terminées

## Statistiques 2012

Ces statistiques portent sur les **dernières lactations terminées** au cours de l'année 2012. La majorité de ces lactations se sont déroulées durant l'hiver et printemps 2011/2012 sur les stocks récoltés en 2011 et pâture 2012.

Toutes les lactations ont été comptées même si leur durée a été très courte : vache vendue en cours de lactation etc.

TARN	NOMBRE DE LACTATIONS	%	DUREE EN JOURS	PRODUCTION TOTALE EN KG		T.B.	T.P.
				LAIT	M.U.		
PRIM'HOLSTEIN	12 977	90,2	346	8 673	617	39,4	31,8
BRUNE	332	2,3	339	6 847	523	42,5	33,7
MONTBELIARDE	598	4,1	314	6 410	468	40,3	32,7
NORMANDE	101	0,7	335	7 031	554	43,7	35,2
ABONDANCE	58	0,4	313	4 961	351	37,5	33,2
DIVERS	277	1,9	319	6 975	512	41	32,5
	-----		-----	-----	-----	-----	-----
TOTAL	14 380		344	8 471	605	39,5	31,9

VARIATION 12/11	+ 33		- 1	+ 132	+ 6	- 0,6	+ 0,1
-----------------	------	--	-----	-------	-----	-------	-------

FRANCE	NOMBRE DE LACTATIONS	%	DUREE EN JOURS	PRODUCTION TOTALE EN KG		T.B.	T.P.
				LAIT	M.U.		
PRIM'HOLSTEIN	1 687 730	67,3	352	9 411	671	39,3	32
BRUNE	17 235	0,7	339	7 401	564	41,8	34,3
MONTBELIARDE	415 552	16,6	310	7 027	504	38,9	32,8
NORMANDE	229 635	9,2	322	6 546	505	42,5	34,8
	-----		-----	-----	-----	-----	-----
TOTAL	2 505 943		339	8 561	616	39,6	32,4

VARIATION 12/11	- 34 215		+ 1	+ 166	+ 9	- 0,3	- 0,1
-----------------	----------	--	-----	-------	-----	-------	-------

# Moyenne Nationale du Contrôle Laitier

## Résultats 2012 Tarn

Lait en kg	<5000	5000	5500	6000	6500	7000	7500	8000	8500	>9000	Ensemble	Maxi	Mini
		5500	6000	6500	7000	7500	8000	8500	9000				
Nbre d'éleveurs	13	10	18	12	32	32	59	28	30	25	264		
Moyenne en KG lait	3812	5220	5790	6330	6720	7230	7750	8220	8770	9580	7408	10819	2364
T.B. en g/kg	38,9	39,8	40,6	40,7	39,8	40,2	39,9	39,5	39,3	39,1	39,7	45,2	32,2
T.P. en g/kg	30,5	31,8	31,4	31,8	32	32	32	32	31,9	31,7	31,9	35,3	29,5
Nbre Vaches Présent.	32	39	41	40	50	54	58	61	61	62	54	183	18

## Comparaison 2012 /2011 Tarn

	LAIT	T.B.	T.P.	M.U.T	Nombre de V.P./ Troupeau	Nombre - 5000 kg	élevages + 8000 kg
<b>2000</b>	6831	39.4	30.7	479	36.6	27	61
<b>2004</b>	6934	39	31,3	487	38,8	24	68
<b>2008</b>	7253	39	31,4	511	46,6	21	93
<b>2009</b>	7235	39,7	31,4	514	49	19	86
<b>2010</b>	7310	40,3	31,9	528	49,3	18	81
<b>2011</b>	7482	39,8	31,9	536	52	15	102
<b>2012</b>	7408	39,7	31,9	530	54	13	83

Les résultats 2012 se caractérisent par :

- ↪ une légère baisse du lait/vache, peut-être lié à un nombre de vaches en augmentation ;
- ↪ des taux protéiques et des taux butyreux stables, l'élevage le plus haut est un élevage de Brune des Alpes, et le plus bas à une ration complète achetée ;
- ↪ toujours plus de vaches par élevage, mais la même répartition entre élevages performants (+ de 8000 kg) et élevage à moins de 5000 kg ;
- ↪ 54 vaches à 7500 kg cela fait 405 000 kg de lait produit par an.

## Résultats de Midi-Pyrénées 2012

### LACTATIONS BRUTES terminées en 2012

	NOMBRE LACTATION	DUREE	LAIT	T.B.	T.P.	M.U	EVOLUT. MU
ARIEGE	4 822 - 110	339	8 167	40,4	32	592	- 6
AVEYRON	39 653 - 43	335	7 806	39,6	32,5	563	+ 6
HAUTE-GARONNE	9 886 - 715	348	8 699	38,3	31,8	610	- 1
GERS	4 409 - 360	342	8 272	39,5	32,1	593	+ 3
LOT	11 731 - 68	342	8 233	39,6	32,1	591	+ 6
HAUTES-PYRENEES	5 563 - 103	341	8 435	38,1	31,8	597	- 9
TARN	14 380 + 33	344	8 471	39,5	31,9	605	+ 6
TARN ET GARONNE	6 649 - 258	346	8 177	39,3	32,1	583	+ 3

# Résultats technico-économiques calculés

## OPTILAIT 2012

### Département du TARN

**Moyenne Economique** (Production laitière totale exprimée en litres) (Résultats Optilait)

MOYENNE ECONOMIQUE	-	5000	6000	7000	8000	+	Département	
	5000	6000	7000	8000	8500	8500	2011	2012
TB Laiterie	40,43	41,7	41,7	41,28	40,85	40,42	41,1	41,16
TP Laiterie	31,56	32,21	32,76	32,81	32,57	32,53	32,6	32,6
Moyen cellules	321	309	338	290	249	248	298	292
Prix 1000 ltr. lait	323,45	321,26	322,33	325,13	325,33	324,01	339	324
Kg Concentré/VL	1542	1719	1821	2201	2154	2464	2067	2082
g/concentré/litre	391	310	279	293	260	272	282	286
Chargement réel	1,32	1,35	1,41	1,48	1,78	1,6	1,4	1,5
Volume prod. X1000 l.	140	202	336	427	442	551	397	395
% Lact Rang 1	22	25	24	25	25	26	32	25
Age au vélage (mois)	31	33	31	30	25	28	30	30
Prix concentrés/1000 l.	201	202	250	256	273	280	231	253

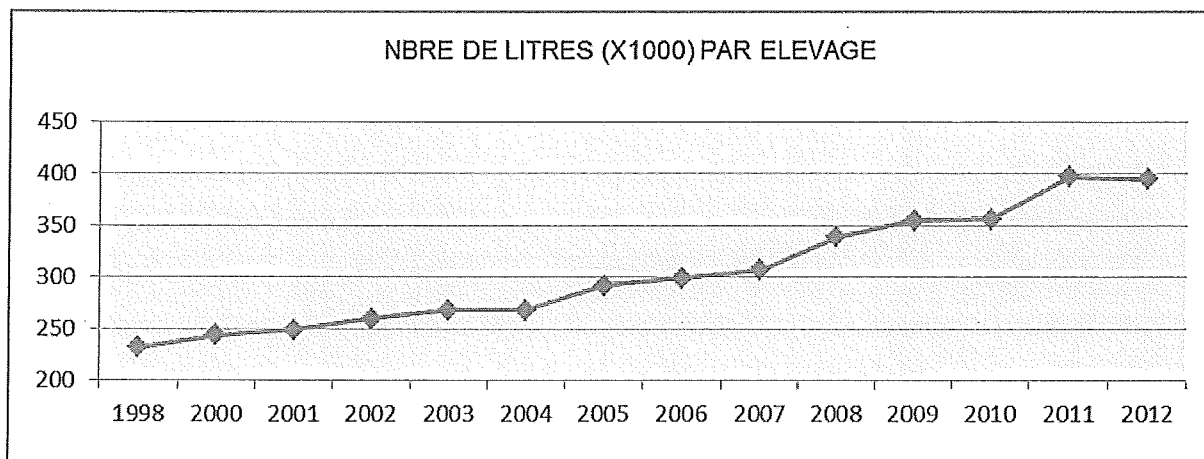
↳ La moyenne économique est de 7 262 kg, sensiblement équivalente.

↳ Le prix du lait laiterie baisse de 15 centimes.

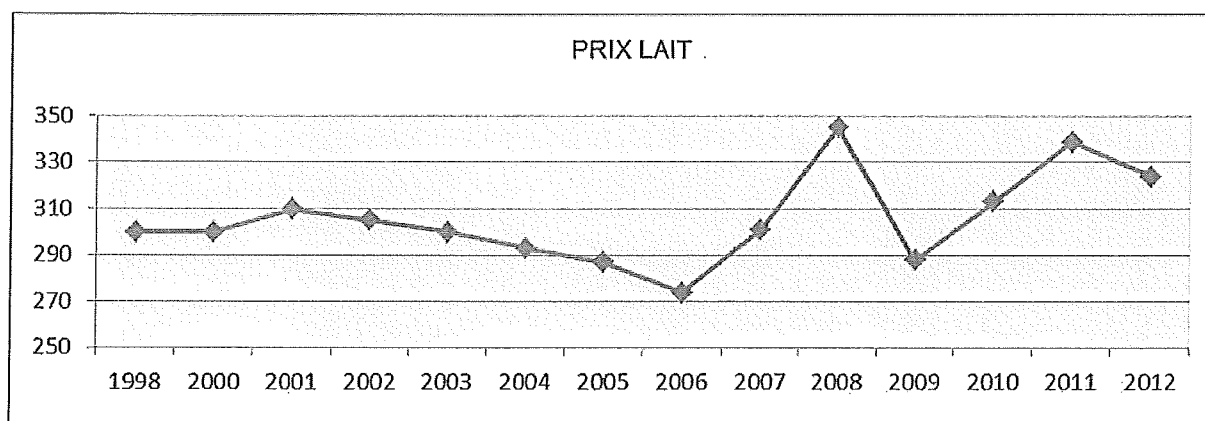
↳ La quantité de concentré par vache a légèrement augmenté. Le prix de la tonne de concentré a fortement augmenté : en 2011 : 231,55€ ; en 2012 : 253,55€

↳ Une moyenne en cellules encore élevée bien que les lactations rang 1 soient passées de ~~25 à 30%~~ <sup>30 à 25%</sup>. Les éleveurs ont augmenté leur troupeau sans réformer.

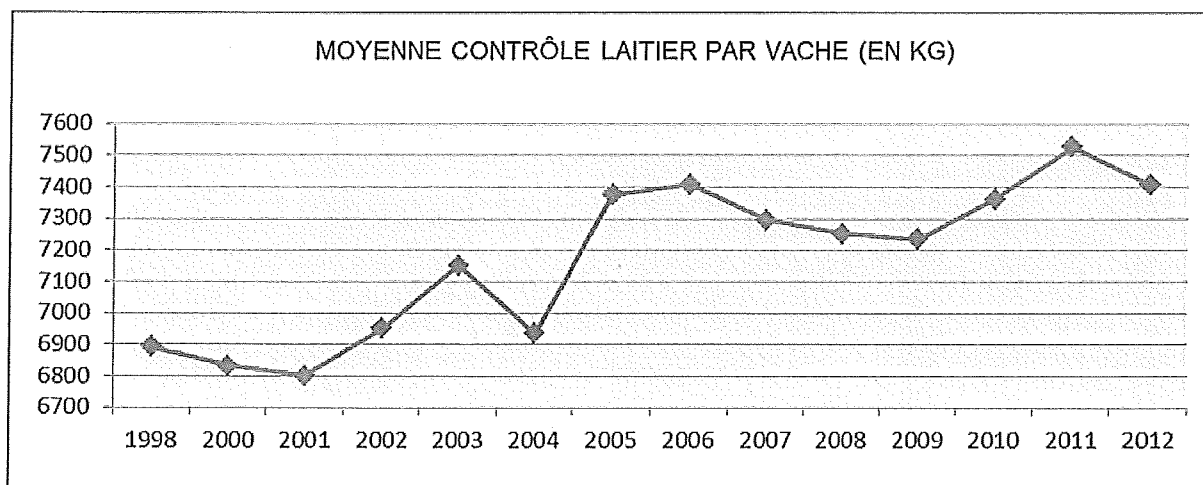
## ◆ LES VOLUMES, LE PRIX ET LA MOYENNE



Le nombre de litres par élevage reste stable par rapport à 2011.

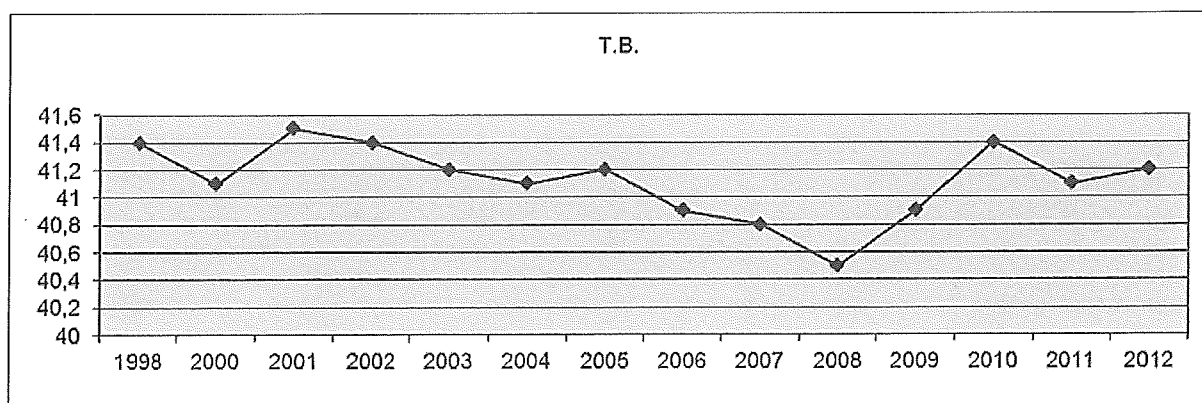


Légère baisse du prix, mais qui reste supérieur au niveau de 2010.

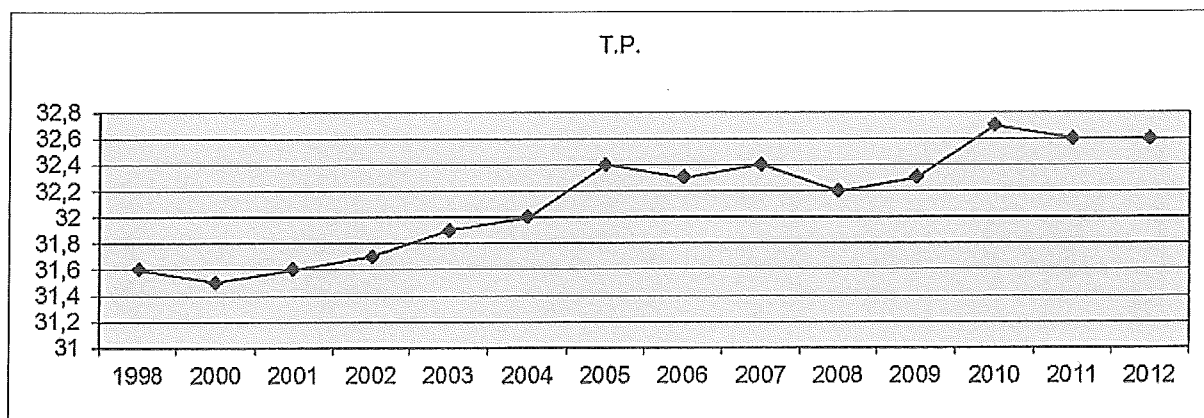


Une baisse de 100 kg par vache.

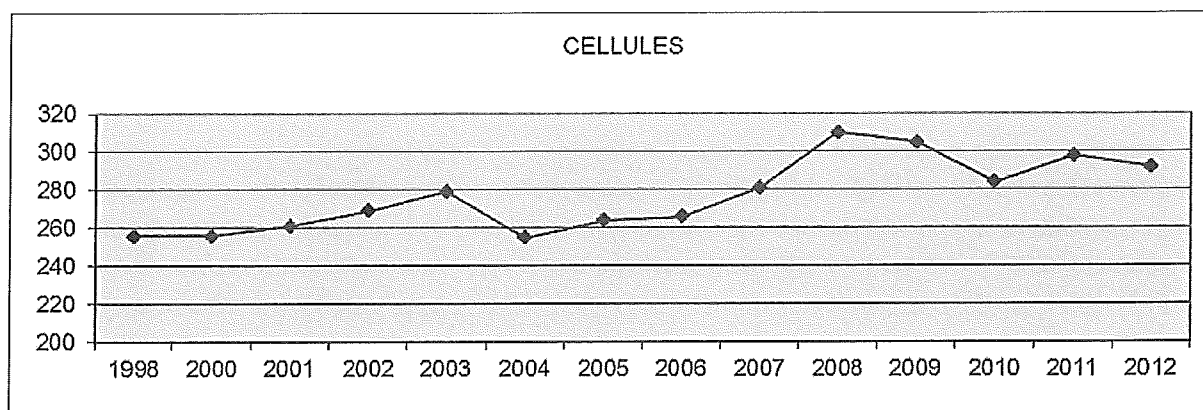
## ◆ LA QUALITE DU LAIT



Le TB/ litre de lait se stabilise à plus de 41 g.



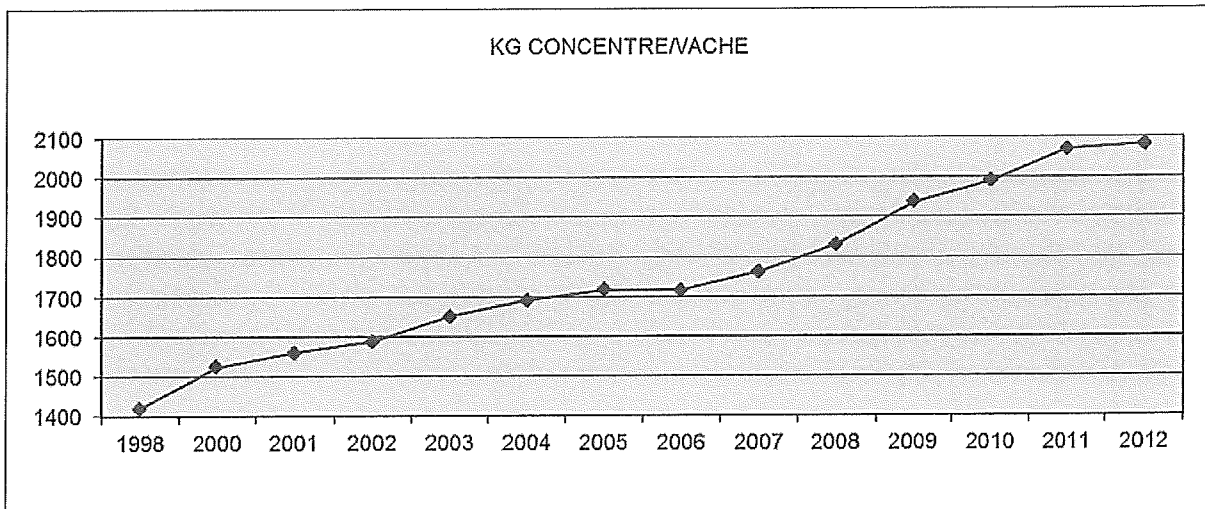
Le TP/ litre de lait reste au même niveau, nous sommes à 32,6 g/litre vendu.



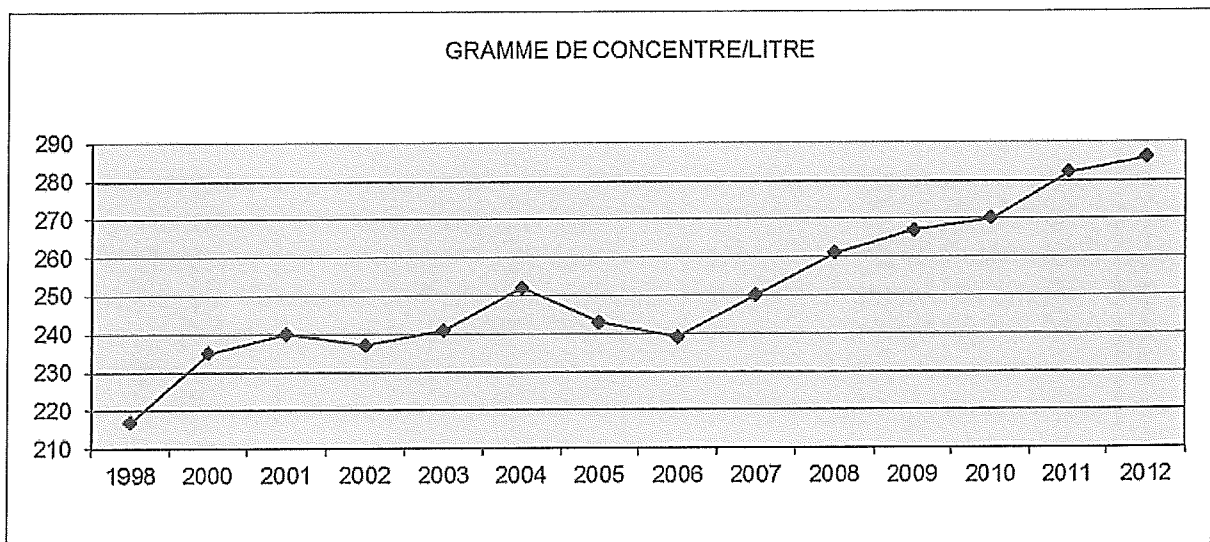
Nous restons en dessous de la barre des 300 000 cellules, en légère baisse.



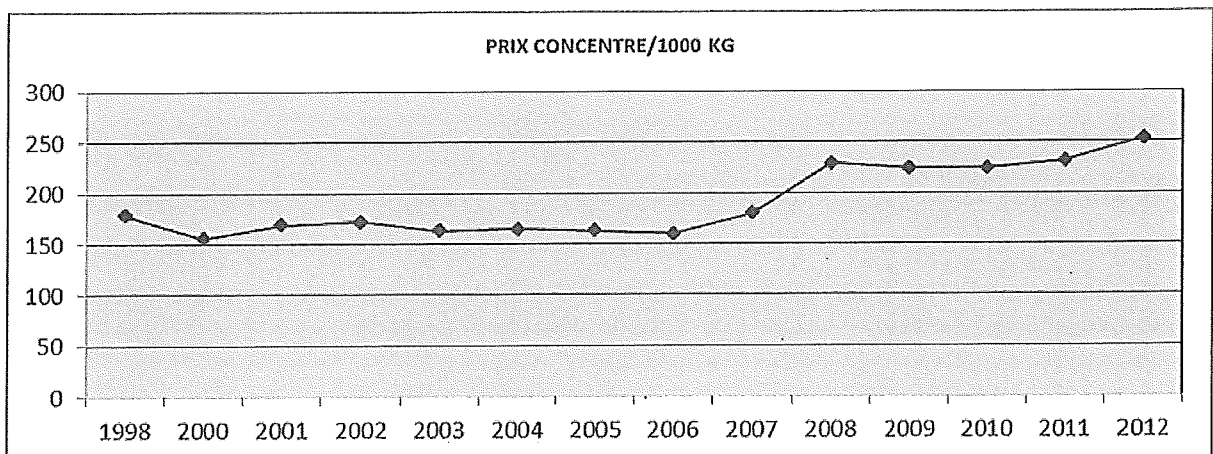
## ◆ LES CONCENTRES



En hausse, nous sommes à 2082 kg par vache.

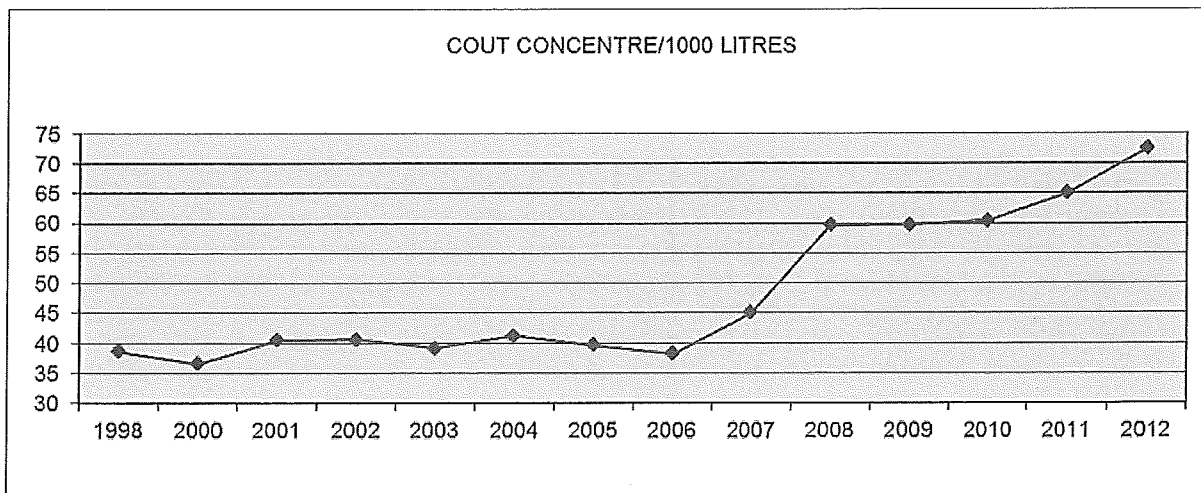


En augmentation régulière à 286g. par litre de lait.



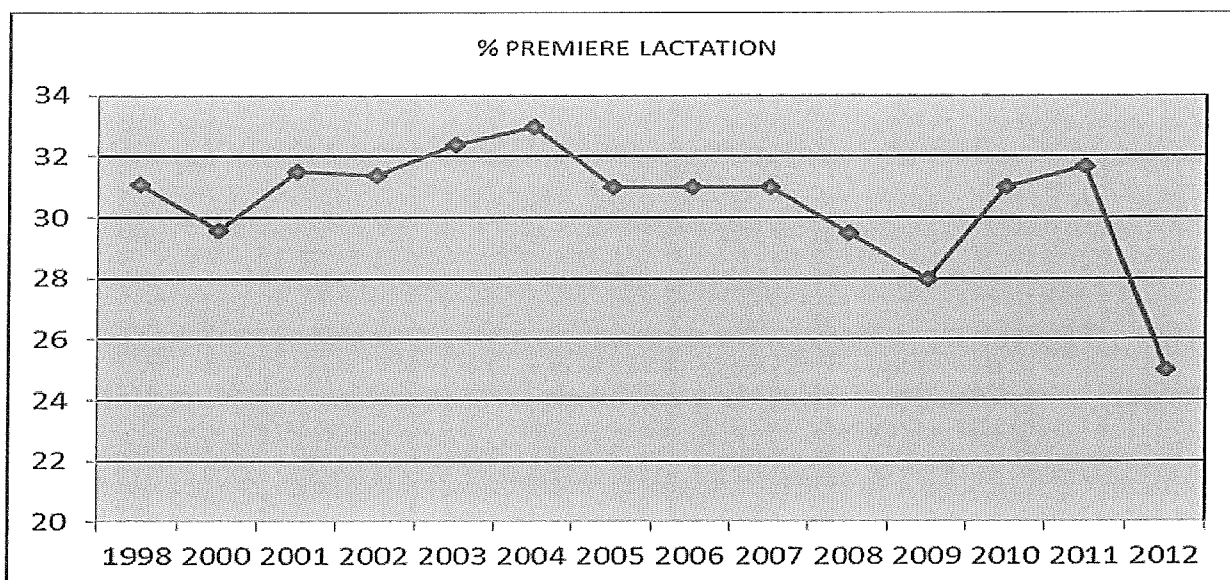
Augmentation de 22 €/tonne en 2012, dû à la volatilité des cours des matières premières et à la flambée du prix des protéines.

## ◆ LES CONCENTRES (SUITE)



Le prix du concentré est toujours à la hausse en 2012, quantité et prix du concentré en augmentation et chute du prix du lait entraîne une baisse de marge pour les producteurs.

## ◆ LE RENOUVELLEMENT



Baisse du renouvellement qui n'a pas de gros impact cette année sur la qualité du lait mais pourrait en avoir en 2013. On garde des vaches, même à cellules pour faire le quota.

# PALMARES DES MEILLEURES CARRIERES EN 2012

NOM DE L'ELEVAGE	NOM	PERE	LAIT TOTAL KG	TB	TP	LAIT KG/JOUR DE PRODUCTION	NBRE LACTATION
GAEC DES LATTES, Sorèze	NINO	FRUTO STAR	133 580	33,0	28,1	28,5	9
GAEC DES LATTES, Sorèze	OZONE	HONNEUR LE	108 052	35,8	27,9	26,7	8
VIGUIER DIDIER, Fréjairrolles	7723	DAVID	102 638	46,4	32,4	23,0	10
GAEC MAFFRE, Castelnaud	26 RAFLE	OBIAN KNOC	99 575	32,7	29,9	28,3	8
SOVAGENETIQUE, Escoussens	SYLVETTE	HERSHEL	99 308	36,6	30,0	35,2	8
GAY VABRE, St Amans Soult	9303	HONNEUR LE	98 585	37,3	31,4	24,4	10
GAEC DU PUECH, Cadix	0503	GREEN AERO	98 562	34,8	30,4	25,1	11
GAEC SOREZE, Lamillarié	7259	BESNE BUCK	98 517	38,5	30,5	22,4	9
GAEC CLOUSCARD, Cahuzac/Vère (Montbéliarde)	1260	GARDIAN	96 457	39,5	31,6	23,8	11
GAEC DU CAYRE, Serenac	9220	GAUR AERO	96 049	41,0	29,8	25,8	9
SALLES, Cahuzac	8808		95 862	33,4	29,8	23,3	11
EARL COTEAUX DES BESSOUS, Viviers	0438	IGALE BD	94 740	39,7	32,7	24,8	7
EARL MAS DE JOURNES, Milhavet	1898	OUTSIDE	94 542	33,4	28,5	28,7	9
GAEC DU MOULIN NEUF, Aussillon	0951	HAKONA LEA	92 571	37,1	30,0	27,0	8
GAEC FOURNAUX, Peyrole	OPALE	GUICHET SO	91 678	35,7	30,8	24,1	9
MARTY JEAN LOUIS, Le Ségur	9464	GEAI AERO	91 121	42,6	29,9	22,4	9
VIGUIER DIDIER, Fréjairrolles	0953	IDOL MASC	91 006	42,6	31,0	23,7	10
GAEC DE PEZEU, Carlus	9356	AKONA LEA	90 312	41,9	31,8	23,6	9
EARL MAS DE JOURNES, Milhavet	2948SANDRA	JUROR	90 109	31,5	27,9	31,4	7
GAEC DE BRESSOU, Montredon Labessonnié	POMME	HARET MASC	87 933	37,3	30,7	24,6	9
BELLIERES BERNARD, Cadalen	9368	HONDO AERO	87 650	36,9	27,1	21,2	9
GAEC DE LA JONCARRIE, Sorèze	9800	FINICH MIC	87 552	34,2	29,6	22,0	10
SOVAGENETIQUE, Escoussens	THALLIA	BORMIO	87 511	37,9	31,8	35,7	6
SOVAGENETIQUE, Escoussens	SCOOP	ZICOSTAR	86 898	35,5	28,4	38,4	5
HOULES ARNAUD, Lombers	ROSALIE	AKONA LEA	85 889	39,4	32,1	24,4	7
SOVAGENETIQUE, Escoussens	TOLEDE	JOCKO BESN	85 809	37,4	31,8	32,8	6
GAEC DE LA RIVE, Aiguefonde	ROUPIE	JOCKO BESN	85 604	33,6	29,2	26,3	7
GAEC POUDAC, Denat	NOISETTE	DREUX CLEI	85 377	42,2	33,2	19,9	8
SOVAGENETIQUE, Escoussens	SUZON	EMERSON	85 272	38,9	31,5	29,8	7
EARL PALAFFRE, Lamillarié	NESSIE	LYNX EVREU	84 587	38,7	32,5	19,0	12
GAEC LA NARBONNIE, Laparrouquial	8132	FINICH MIC	84 176	45,6	33,5	20,9	10
DESORT PIERRE, Carmaux	0201	NOISIEL GI	83 685	36,6	30,1	24,9	7
GAEC DES CEVENNES, St Affrique les Montagnes	0647	CUTTER	83 641	35,3	29,3	22,8	10
GAEC CAVAILLES, Vabre	9863 OPERA	GAUR AERO	82 156	44,3	30,8	21,9	9
GAEC DE L'ARC, Aiguefonde	9877	ESQUIMAU	81 941	37,3	30,8	22,4	8
SCEA MALINGE, Puylaurens	SULTANE	CONVINCER	81 265	41,5	32,1	25,8	7
ROBERT PIERRE, Ronel	TOUCHE	LENNY	80 988	40,2	31,7	28,7	7
SCEA EN CROZES, Labruguière	NOVA	FRONTIER	80 897	40,4	30,6	20,7	10
EARL FERME DES PRADELLES, Valence d'Albi	4910	AKONA LEA	80 342	37,3	32,6	25,5	7
MASSOUTIE JEAN LUC, Montdragon	ORNELLA	FINICH MIC	80 292	43,5	32,0	19,3	9

## PALMARES DES MEILLEURES LACTATIONS TERMINEES EN 2012, classées d'après le lait 305 jours

Nom de l'élevage	Nom	Père	Race	N° Lact.	Lait 305 jours kg	Lait total en kg	TB	TP	Lait/jour en kg	INEL
GAEC CABROL, Cambounet	7642 CORAL	BLITZ	PRIM'HOLSTEIN	3	18 244	19 780	30,3	25,6	59,0	23
SOVAGENETIQUE, Escoussens	BARBARA	LH MODEST	PRIM'HOLSTEIN	3	16 008	19 002	31,0	30,7	49,2	21
SOVAGENETIQUE, Escoussens	VERVEINE	BLITZ	PRIM'HOLSTEIN	4	15 864	17 321	30,2	25,8	48,9	-5
SOVAGENETIQUE, Escoussens	THALLIA	BORMIO	PRIM'HOLSTEIN	6	15 389	16 914	39,1	31,1	48,7	22
SOVAGENETIQUE, Escoussens	AUORE	OITANO	PRIM'HOLSTEIN	4	15 127	19 061	37,0	29,3	44,8	9
SOVAGENETIQUE, Escoussens	BICHE	SHOTTLE	PRIM'HOLSTEIN	3	15 076	27 237	39,8	33,2	38,0	37
SOVAGENETIQUE, Escoussens	SCOOP	ZICOSTAR	PRIM'HOLSTEIN	6	14 972	24 795	37,0	29,0	41,3	-1
GAEC CABROL, Cambounet	6517	CHAMPION	PRIM'HOLSTEIN	2	14 861	34 355	37,8	31,7	39,5	26
MOLINIER BERNARD, Fréjairilles	6884	ROSKO	PRIM'HOLSTEIN	2	14 782	17 065	32,0	31,9	43,5	48
SOVAGENETIQUE, Escoussens	VERDALLE	TITANIC HT	PRIM'HOLSTEIN	3	14 623	23 802	33,6	29,5	40,0	15
SOVAGENETIQUE, Escoussens	ALBINE	DIFFERENCE	PRIM'HOLSTEIN	3	14 305	19 430	42,2	32,2	40,0	27
SOVAGENETIQUE, Escoussens	CABRI	SURVIVOR	PRIM'HOLSTEIN	2	14 232	21 334	34,1	31,2	39,7	20
EARL DINARO, Almavrac	CITRONELLE	INDUVI	CROISE	2	12 100	14 937	39,5	33,3	37,2	
EARL CHAPPERT, Naves	GRILLE	SATELLITE	CROISE	4	11 598	13 174	36,7	30,5	34,9	
GAEC CALVIERE, Ambialet	5348	PATIENT	CROISE	4	11 596	12 780	40,3	29,7	34,0	
DILE JEAN PIERRE, Graulhet	5768	IRIS	CROISE	4	11 453	15 597	42,2	32,3	32,7	
GAEC ST FLOUR, Graulhet	6844	OYAMA	MONTBELIARDE	3	11 362	12 204	34,0	34,0	36,2	16
GAEC GATIMEL, St Amancet	DALLE	7568	CROISE	2	10 973	11 876	43,8	35,8	34,3	
GAEC ST FLOUR, Graulhet	2113 BLEDI	PIF JB	MONTBELIARDE	3	10 910	11 622	37,6	33,8	34,2	19
EARL DOUZIECH, Lasgrais	AUVERGNE	OJOLI JB	MONTBELIARDE	3	10 887	12 308	40,8	31,8	33,6	29
GAEC GATIMEL, St Amancet	URSULA	IBIDEM	MONTBELIARDE	5	10 730	11 111	38,4	30,3	34,9	2

## ELEVEURS EN A

INSEE	NOM	COMMUNE	KG LAIT	T.B.	T.P.	MUT	VACHES
81084113	M SOVAGENETIQUE	ESCOUSSENS	10819	39,5	31,9	772	96,8
81008029	EARL DINARO	ALMAYRAC	10466	39,7	32,5	756	49,2
81093067	GAEC RAVAILLE	FLORENTIN	10436	37,8	30,6	714	43
81241151	M BARREAU BERNARD	ST ANTONIN DE LACALM	9932	39	32,8	714	33,1
81054156	GAEC CABROL MICHEL	CAMBOUNET SUR SOR	10123	37,4	31,9	702	98,6
81002004	GAEC MOULIN DE LA RIVE	AIGUEFONDE	9643	39,7	33	701	183,4
81312020	GAEC DE L OUL	VERDALLE	10115	38,2	31	700	52,4
81097121	M MOLINIE BERNARD	FREJAIROLLES	9245	40,9	33	683	45,1
81219013	GAEC DE LA BOURDETTE	PUYLAURENS	9308	40,8	32,7	683	88
81171021	SCEA BUGAREL	MONTANS	8814	44,1	32,4	675	25,5
81026108	LEPA LYCEE AGRIC. FONLAB	BELLEGARDE	9619	37,5	30,4	653	58,9
81230003	M ROUQUET REMI	ROSIERES	8759	39,8	34,6	651	28
81105217	M DILE JEAN PIERRE	GRAULHET	8987	40,2	32,2	650	68,4
81182235	GAEC DE BRESCOU	MONTREDON LABESSONN	9243	38,1	32,2	649	57
81106079	GAEC BALARAN	GRAZAC	8982	39,6	32,5	648	49
81297008	GAEC LECOURT	TERSSAC	9008	41,4	30,4	647	29,5
81171014	GAEC DE VINDRAC	MONTANS	9130	38,9	31,2	641	53,7
81312073	EARL DE LA COUTARIE	VERDALLE	8864	38,8	32,7	634	52,8
81203234	GAEC LE PEYROULIE	PAULINET	8973	39,6	30,8	631	107,3
81285049	GAEC DU CAYRE	SERENAC	8742	39,7	32,5	630	67
81002010	GAEC DE LA RIVE	AIGUEFONDE	8824	39	32	626	68,3
81258128	GAEC DU FONTBEAL	ST JULIEN DU PUY	8980	38,8	31	626	72,2
81077223	GAEC SUAU	CURVALLE	9012	37,4	31,6	622	82,4
81133119	GAEC SOREZE JACQUES	LAMILLARIE	8709	39,5	31,6	619	53
81325158	EARL DES BESSOUS	VIVIERS LES MONTAGNES	8621	38,9	32,5	615	70,3
81142017	GAEC DE LA METAIRIE	LEMPAUT	8412	40,4	32,5	613	86,6
81219073	SCEA MALINGE	PUYLAURENS	8624	39,7	31,3	612	87,6
81226013	GAEC DES GALES	RONEL	8708	38,1	31,8	609	31,1
81105399	EARL DE SAINT FLOUR	GRAULHET	8796	37,4	31,7	608	69,1
81237067	GAEC GATIMEL	ST AMANCET	8537	39,6	31,2	605	135,3
81062021	GAEC DE LA BARRARIE	CASTELNAU DE BRASSAC	8546	39	31,1	599	54,8
81175005	EARL DE LA GARENNE	MONTDURAUSSE	7875	41,8	33,9	596	46,6
81171321	GAEC LACASSAGNE	MONTANS	8149	41,7	31,3	595	45,8
81254029	M DURAND GERARD	ST JEAN DE MARCEL	7680	43,2	34,2	595	30,8
81203066	GAEC AUBEROUX	PAULINET	8496	38	32	595	56,5
81294174	GAEC BLANCOU TECOU	TECOU	8008	40,2	33,7	592	61,3
81278040	SCEA GATIMEL GILLES	SAUVETERRE	8320	38,7	32,2	590	48,5
81308220	EARL FERME DES PRADELLES	VALENCE D ALBIGEOIS	7941	41,4	32,7	589	50,5
81295185	GAEC DE SIRVENS	TEILLET	8007	41,3	32	587	42,5
81073077	EARL BRUEL	CRESPINET	8549	37,8	30,6	586	50
81233104	EARL NAUDOU	ROUMEGOUX	7915	42,2	31,7	585	35
81081079	EARL D'EN COSTE	DOURGNE	8103	39	32,7	581	48,6
81065818	EARL DU BOUISSOU	CASTRES	7780	41,6	32,9	580	39,4
81204451	GAEC DE LA CONDOMINE	PAYRIN AUGMONTEL	8124	39,5	31,9	580	108,7
81133118	GAEC DE LA LIZE	LAMILLARIE	7893	41,4	31,7	577	46,5
81132019	GAEC LALIEVE	LALBAREDE	7962	39,9	32,4	576	98,5
81062036	GAEC MAFFRE	CASTELNAU DE BRASSAC	7974	39,6	32	571	79,3
81305094	GAEC CAVAILLES FR	VABRE	7669	41,1	32,7	566	67,5
81093090	GAEC DU CASTELVERT	FLORENTIN	7485	42	33,5	565	32,5
81288059	GAEC DE LA JONCARIE	SOREZE	8041	38,4	32	565	100
81079134	GAEC DE POUAC	DENAT	7682	40,2	32,7	560	51,3
81021037	GAEC DU MOULIN NEUF	AUSSILLON	7903	39,9	31,1	560	129,3
81010104	GAEC CALVIERE	AMBIALET	7728	39,6	32,3	557	84,8
81065910	GAEC AUSSENAC PARRY	CASTRES	7683	39,6	32,7	555	58,9
81120169	GAEC DE LA SIGOURRE	LABRUGUIERE	7521	40,8	32,7	553	112,5
81035061	EARL DE BOURNAZEL	BOURNAZEL	7526	40,3	32,4	546	76,2
81177115	GAEC DE MILUNI	MONTFA	7595	39,2	32,5	544	49,7
81046461	M VIAULE GILLES	CADALEN	7356	41,2	32,2	540	57,3
81281118	M FARRIE PHILIPPE	SEMALENS	7741	38,6	30,5	535	39
81208202	EARL COUSIN	PEYROLE	6840	43	34,9	533	67,2

## ELEVEURS EN AT

INSEE	NOM	COMMUNE	KG LAIT	T.B.	T.P.	MUT	VACHES
81013085	M ICHANSON JEAN-LUC	ANDOUQUE	9656	39,5	32	691	46,8
81101029	EARL DE LA SALABERDIE	LE GARRIC	8927	42,8	33,7	683	55,8
81311163	M ALBERT JEROME	VENES	9293	41,1	32,2	681	41,7
81097106	M ARNAL GILLES	FREJAIROLLES	10044	36,6	31	679	45,3
81225020	M CEBE ERIC	RIVIERES	9234	40,9	32,6	679	24,6
81272012	GAEC ALBENGE FILS	ST URCISSE	9691	39,2	30,9	679	66,8
81272034	M VIALARD FRANCIS	ST URCISSE	9760	37,3	31,7	674	24,1
81288030	GAEC DES LATTES	SOREZE	9269	39,9	31,3	660	76,8
81314154	M CAVAILLES PATRICK	VIANE	8939	40	32,6	650	36,2
81046376	GAEC FONTRUGE	CADALEN	9119	38,9	30,9	638	46,7
81052095	GAEC DE CASTENDOU	CAMBON D ALBI	9021	39,7	31	638	113,5
81067098	EARL BEGLIOMINI	CESTAYROLS	9384	37,1	30,8	637	53,3
81208209	GAEC FOURNAUX	PEYROLE	8740	40,6	32,2	636	125,4
81226017	M ROBERT PIERRE	RONEL	8898	39,8	31,4	633	31,8
81233097	EARL LIQUIERE	ROUMEGOUX	8790	39,6	32,2	631	34,1
81062524	GAEC VALMONTS	CASTELNAU DE BRASSAC	8958	37,8	32,2	627	71,5
81266190	EARL DE LARROQUE	ST PAUL CAP DE JOUX	8857	39,1	31,7	627	39,2
81218046	GAEC DU CAMP ROUGE	PUYGOUZON	8583	39,6	32,3	617	60,8
81138105	EARL DOUZIECH	LASGRAISSES	8205	40,7	33,8	611	53,1
81306076	GAEC DES LIGUIES	VALDERIES	8495	39,6	32	609	80,5
81326047	M COSTES MATTHIEU	STE CROIX	8041	43,8	32	609	30
81138098	GAEC CALVET	LASGRAISSES	8426	40,2	31,8	607	57,2
81182285	GAEC DE MOYNES	MONTREDON LABESSONNE	8741	37,6	31,3	603	49,5
81182186	GAEC DE LA FERRANDIE	MONTREDON LABESSONNE	8338	40,1	32,1	602	29,9
81235018	GAEC DES CEVENNES	ST AFFRIQUE LES MONTA	8298	40,3	32,2	601	80,7
81301001	EARL DE LEMPERY	LE TRAVET	8747	37,2	31,4	600	71,8
81117293	EARL LE TERME DE PLAISAN	LABESSIERE CANDEIL	8210	40,9	32	599	48,3
81170054	M GUY CHRISTIAN	MONESTIES	8809	37,2	30,8	599	42,5
81289185	GAEC DE LA BONNETIE	SOUAL	8501	38,7	31,6	599	76,9
81059010	GAEC DE PEZEU	CARLUS	7868	41,9	33,4	593	75,7
81285111	M ALBINET JEAN CLAUDE	SERENAC	7852	42,3	33,2	593	58,5
81147139	EARL MAGNE	LOMBERS	8185	40,6	31,6	592	21,9
81209069	EARL DE LA VENE	PONT DE L'ARN	8361	38,4	32,4	592	42,8
81133330	EARL PALAFFRE	LAMILLARIE	8061	40,1	32,9	588	45,4
81047070	GAEC DU PUECH	CADIX	8037	40,8	32,2	587	73,5
81051032	GAEC CLOUSCARD	CAHUZAC SUR VERE	8336	37,4	32,7	585	83
81211020	M MATHIEU BERNARD	POULAN POUZOLS	8538	37,9	30,7	585	39,9
81043070	M REGOURD ALAIN	BUSQUE	7537	44,6	32,8	583	40
81166024	EARL DU MAS DE JOURNES	MILHAVET	8266	39	31,6	583	42,3
81280018	EARL RIVIERES	LE SEGUR	8424	39,4	29,7	582	47,7
81277220	GAEC TARROUX	SAUSSENAC	7879	41,5	32,1	580	42,3
81120414	EARL FEVRIER	LABRUGUIERE	7889	41,5	31,6	576	44,3
81147176	GAEC DE CASSOU	LOMBERS	7898	41,5	31,4	576	46
81267092	EARL DU FRAYAL	ST PIERRE DE TRIVISY	7809	39,6	33,8	573	33,7
81239126	EARL BORIO NOBO BOURDEL	ST AMANS VALTORET	7897	40,8	31,5	571	36,4
81308272	GAEC DE PEYRELOUS	VALENCE D ALBIGEOIS	7971	38,8	32,7	570	68,8
81135021	GAEC DE LA NARBONNIE	LAPARROUQUIAL	7968	39,2	32,3	569	75,7
81259034	GAEC DE LA ROUMEGOUSE	ST JULIEN GAULENE	7696	40,9	32,9	568	64,2
81223017	GAEC DE BONHERBE	LE RIALET	7896	39,9	31,9	567	50,6
81199022	EARL DE GINAL MAUREL	PADIES	7681	41,7	32	566	65,5
81018161	EARL ALBINET M ET G	ARTHES	7846	39,1	32,9	565	31,1
81233058	GAEC CHAMPAGNOL	ROUMEGOUX	7750	40,9	32	564	51,4
81182624	GAEC REVEILLE VIAROUGE	MONTREDON LABESSONNE	7934	39,3	31,6	563	70,3
81201250	EARL VIEILLEDENT	PAMPELONNE	7802	40,2	31,4	560	54,2
81326049	EARL DE LA CATALANIE	STE CROIX	8314	36	31,3	559	46,4
81139198	GAEC DE LA MILETIE	LAUTREC	7691	40,8	31,7	558	52,8
81280009	GAEC GENIEYS	LE SEGUR	7931	38	32,5	558	82,2
81317216	EARL ALAUX	VILLEFRANCHE D ALBIGE	8017	38,3	31,3	558	61,3
81084005	GAEC DE MONTLOUIS	ESCOUSSENS	7699	40,1	32	555	45,6
81088119	GAEC MOULIN CAZELLE	FAUCH	7271	43,6	32,7	555	82
81037076	GAEC DE CROUZIGUES	BRASSAC	7286	42,4	33,5	553	64
81221005	GAEC DE BOUISSOU	RAYSSAC	7450	41,5	32,8	553	47
81060219	M DESORT PIERRE	CARMAUX	7596	40,3	32,1	550	35,7
81263222	GAEC DINTILLAC	ST MARTIN LAGUEPIE	7826	38,8	31,4	550	68,7
81314021	GAEC VIALA	VIANE	7783	39,3	31,4	550	38,9

81317205	EARL NICOLAU	VILLEFRANCHE D ALBIGE	7614	41,2	30,9	549	49,3
81097193	M MARLOT LUDOVIC	FREJAIROLLES	7791	38,2	32,1	548	67,1
81209146	GAEC DU MAS DE LA BORIE	PONT DE L'ARN	7673	39,6	31,8	548	65,8
81125043	GAEC DE BELLECOMBE	LACAZE	7362	41,6	32,5	545	53,8
81241067	M QUERBES CHRISTOPHE	ST ANTONIN DE LACALM	7401	40,7	33	545	83,6
81171215	GAEC DE SAINT MARTIN	MONTANS	7329	42,6	31,7	544	61,6
81052069	M MICHEL JEAN FRANCOI	CAMBON D ALBI	7514	40,7	31,5	543	36,2
81133049	EARL PLAINE DE LACALM	LAMILLARIE	7825	38,2	31,3	543	87,4
81306069	GAEC HERAIL ET FILS	VALDERIES	7897	38,4	30,4	543	55,3
81196410	EARL DE BRENAS	NOAILHAC	7639	38,5	32,5	542	85,5
81120032	EARL DE ROUGERY	LABRUGUIERE	6766	44,6	35,3	541	47,3
81120230	SCEA EN CROZES	LABRUGUIERE	7883	37,8	30,7	541	56,6
81219436	EARL DU BARENS JEANNERE	PUYLAURENS	7120	42,6	33,3	541	50,3
81247028	GAEC CATHALA	ST CIRGUE	7260	41,6	32,6	539	55,3
81182120	M ALBERT AUGUSTE	MONTREDON LABESSONN	7389	41,1	31,7	538	43,7
81235040	EARL DE LA PEYRUGUE	ST AFFRIQUE LES MONTA	7515	39,9	31,7	538	58,4
81203286	EARL DE COUTTERY	PAULINET	7267	41,4	32,5	537	43,7
81177066	GAEC DE VIGNOLES	MONTFA	7351	40,9	32	536	38,6
81304097	M DELMAS JOEL	TREVIEN	7407	39,2	32,9	533	23,3
81219961	M CARRIERE J PAUL	PUYLAURENS	7384	40,1	32	531	43,1
81302014	GAEC DE MONTCAMP	TREBAN	7655	37,9	31,5	531	59,4
81325174	GAEC DU MOULIN A VENT	VIVIERS LES MONTAGNES	7745	37,8	30,7	531	93,5
81147312	M HOULES ARNAUD	LOMBERS	7503	38,4	32,4	530	39,1
81222210	EARL DE CASTELPANET	REALMONT	7642	37,7	31,8	530	51,2
81296055	GAEC DU LEZERT	TERRE CLAPIER	7357	40,5	31,4	530	77,4

Ces résultats concernent les éleveurs dont la Matière Utile Totale est supérieur à la moyenne départementale (530 kg),  
Deux listes ont été éditées : une pour les éleveurs en A, l'autre pour les éleveurs en AT,